

# 飛行検査情報(平成30年12月分)

関西国際空港の航空保安施設に関する飛行検査情報を掲載しています。

| 検査予定日         | 施設名   | 種別   | 検査航空機                      | 備考                   |
|---------------|---|------|----------------------------|----------------------|
| 12月7日         | 関西PAPI<br>(06L/R、24L/R)                           | 定期検査 | セスナ<br>サイテーションジェット<br>CJ4型 | 予定飛行コースは別添図面の<br>とおり |
| 12月10日～12月14日 | 関西PAPI<br>(06L/R、24L/R)<br>関西第1ASR/SSR            | 定期検査 | セスナ<br>サイテーションジェット<br>CJ4型 | 予定飛行コースは別添図面の<br>とおり |
| 12月17日～12月21日 | 関西<br>ILS(06L)(LMON)、<br>(24R)(MON)、<br>(06R/24L) | 定期検査 | セスナ<br>サイテーションジェット<br>CJ4型 | 予定飛行コースは別添図面の<br>とおり |

予定されている飛行検査の日程は、随時この大阪航空局ホームページにてお知らせいたします。  
なお、上記日程で検査が完了しなかった場合、別途日程を計画したうえで検査を行うこととなります。  
皆様のご理解とご協力をよろしくお願いいたします。

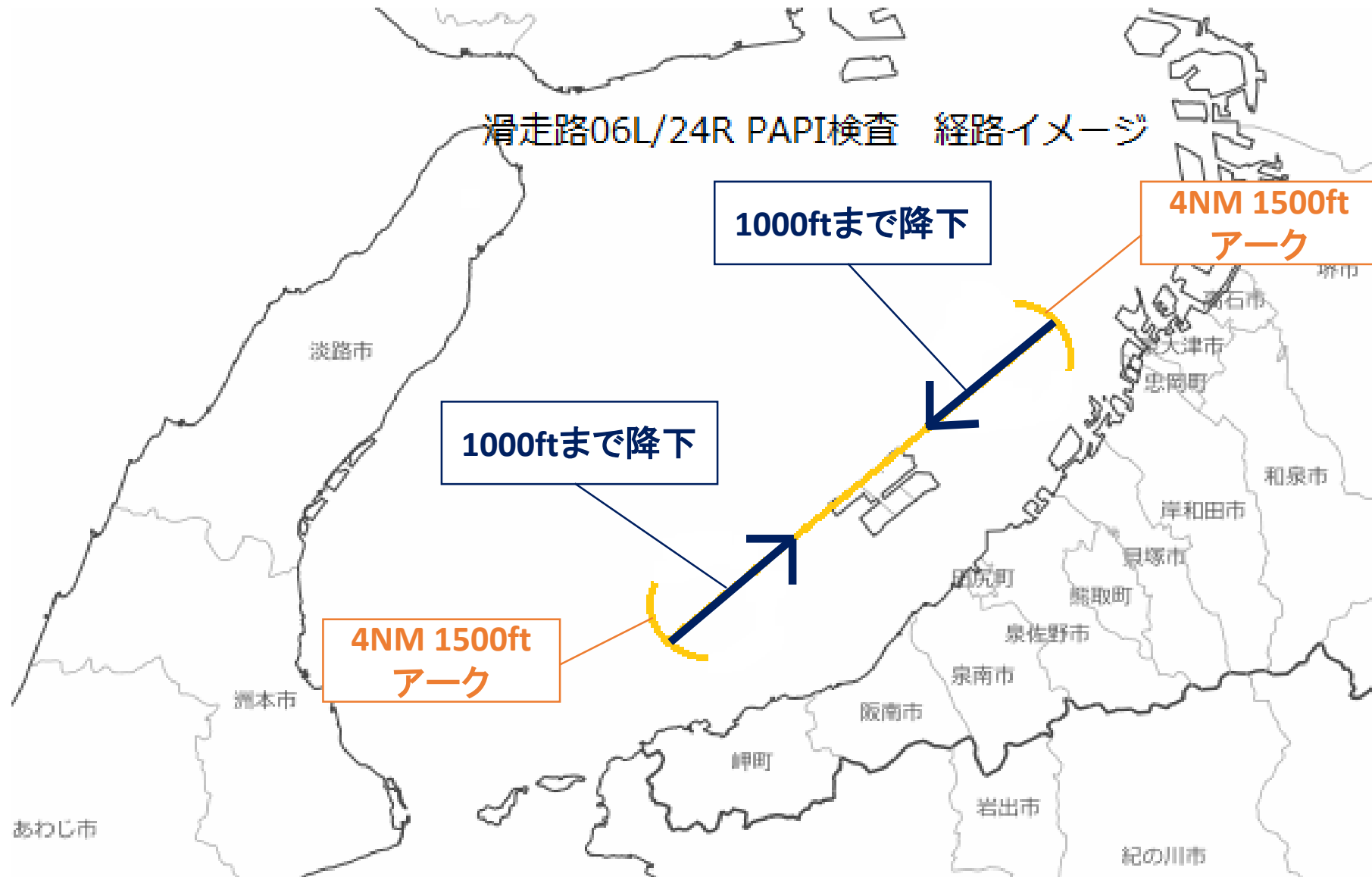
※本情報に係るお問い合わせは下記までお願いします。

大阪航空局 関西空港事務所 総務課

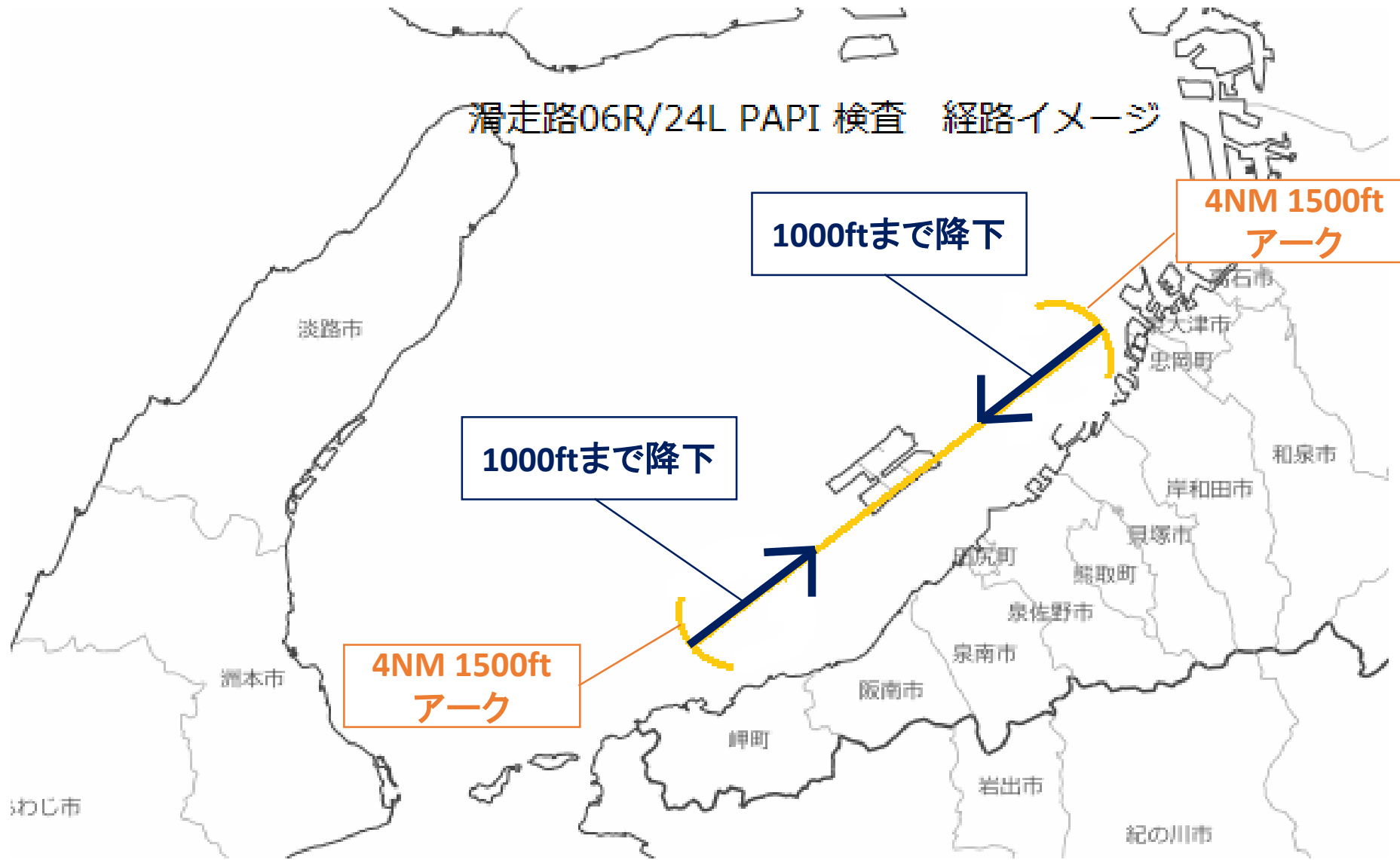
TEL 072-455-1300 (平日09:00～17:00)

FAX 072-455-1325

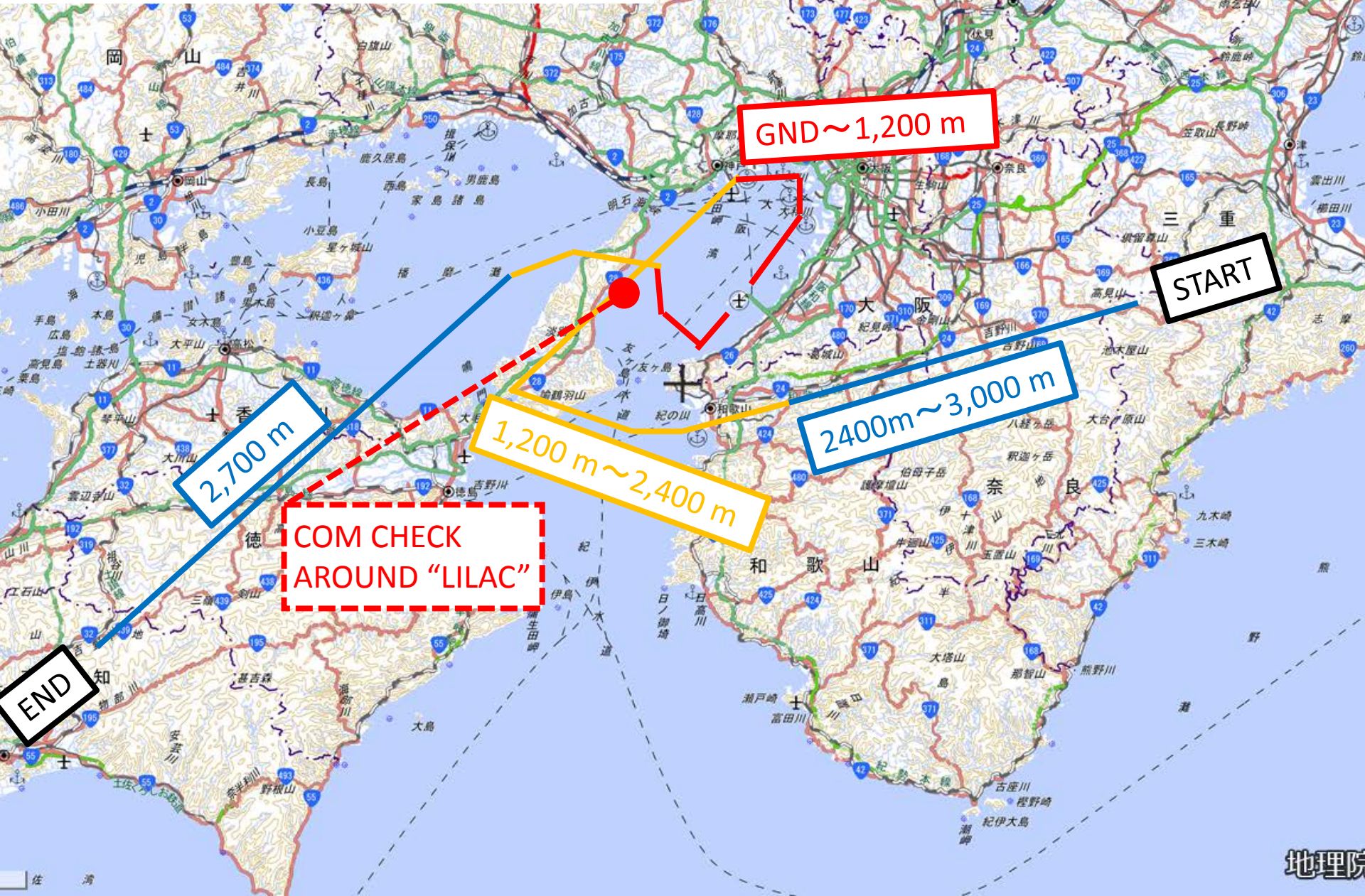
滑走路06L/24R PAPI検査 経路イメージ



滑走路06R/24L PAPI 検査 経路イメージ

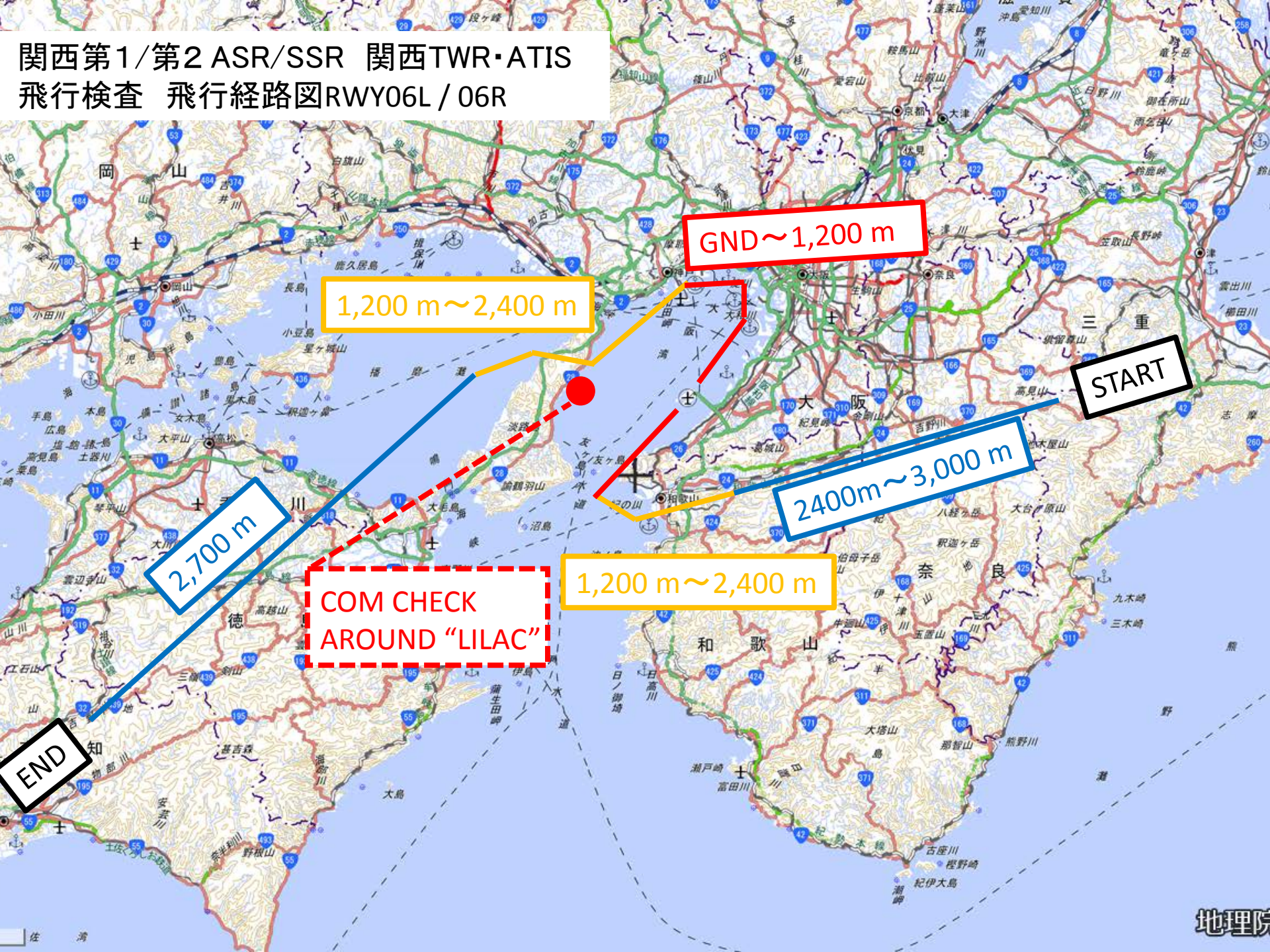


関西第1/第2 ASR/SSR 関西TWR・ATIS  
飛行検査 飛行経路図RWY24L / 24R





関西第1/第2 ASR/SSR 関西TWR・ATIS  
飛行検査 飛行経路図RWY06L / 06R



GND ~ 1,200 m

1,200 m ~ 2,400 m

START

2,700 m

COM CHECK  
AROUND "LILAC"

1,200 m ~ 2,400 m

2400m ~ 3,000 m

END



計器着陸用施設検査における飛行ルート B滑走路 (06L) 検査時

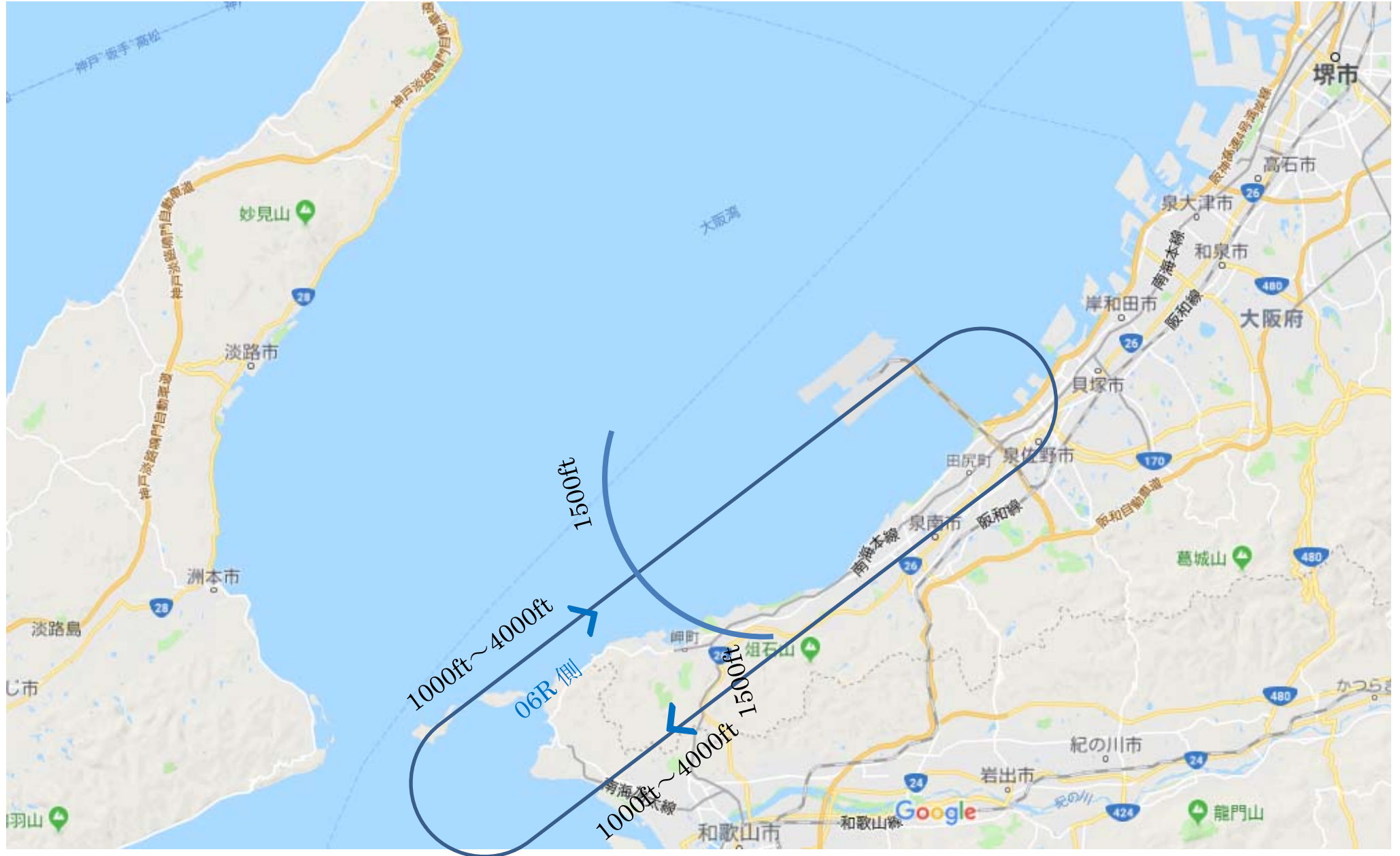


計器着陸用施設検査における飛行ルート B滑走路 (24R) 検査時





計器着陸用施設検査における飛行ルート A 滑走路 (06R) 検査時





# 関西 I L S

## 計器着陸用施設検査における飛行ルート A 滑走路 (24L) 検査時

